

COLLECTION
LUXURY
— by mykonos —

PAVIMENTO | FLOOR TILES
REVESTIMIENTO | WALL TILES



SERIES

COSMOS POLISHED Y COSMOS
BALI POLISHED Y BALI
DUCAL
HIBIS
HARVEY
EXCELSIOR
BOLSHOI
MARIINSKI

MARMI POLISHED Y SATIN
SAN CARLO GOLD POLISHED Y SATIN
LINCOLN POLISHED Y SATIN
LICEO
SERENA
SAINT LAURENT POLISHED Y SATIN
SAMARCANDA

FORMATOS

120x120 | 48"x48"
60x120 | 24"x48"
60x60 | 24"x28"

COSMOS POLISHED Y COSMOS

PAVIMENTO | FLOOR TILES

60x120 cm | 24"x48"

▼ COSMOS POLISHED WHITE 60x120 cm | 24"x48"



COSMOS POLISHED Y COSMOS


PAVIMENTO | FLOOR TILES

60x120 cm | 24"x48"

▼ COSMOS POLISHED SAND 60x120 cm | 24"x48"



COSMOS POLISHED Y COSMOS



◊ COSMOS POLISHED | WHITE
○ COSMOS | WHITE

◊ COSMOS POLISHED | SAND
○ COSMOS | SAND

○ COSMOS | GREY

○ COSMOS | DARK GREY



FORMATOS | SIZES
60x120 cm | 24"x48"



60x120 24"x48"	MPRec60120	■	■	■	■	■	12	v2	■	9
60x120 24"x48" (polished)	MPLRec60120	■	■	■	■	■	12	v2	■	10,5

Caja | Box

Palet | Pallet

Container
21.500 kg | 24.500 kg

FORMATO / SIZE	Nº Pieza Tiles	M²	Kg	NºCajas Boxes	M²	Kg	M²	M²
60x120 24"x48"	2	1,44	28	36	51,84	1.008	1.088,64	1.224,16
60x120 24"x48" (polished)	2	1,44	34	32	46,08	1.088	921,6	1.059,84

PIEZAS ESPECIALES
SPECIAL PIECES

RODAPIÉ | SKIRTING
7,5x60 cm | 3"x24"
PZRod760Luxury

RODAPIÉ | SKIRTING
7,5x60 cm | 3"x24"
PZRod760

PELDAÑO ROMO
ROUND STEP
30x120 cm | 12"x48"
PZPel30120Romo

PELDAÑO GRADONE
GRADONE STEP
30x120 cm | 12"x48"
PZPel30120Gradone

BALI POLISHED Y BALI

PAVIMENTO | FLOOR TILES

60x120 cm | 24"x48"

▼ BALI POLISHED TAUPE 60x120 cm | 24"x48"



LUXURY
— by —
—

BALI POLISHED Y BALI

PAVIMENTO | FLOOR TILES

60x120 cm | 24"x48"

▼ BALI POLISHED IVORY 60x120 cm | 24"x48"



BALI POLISHED Y BALI



◊ BALI POLISHED | IVORY
○ BALI | IVORY

◊ BALI POLISHED | SAND
○ BALI | SAND

◊ BALI POLISHED | TAUPE
○ BALI | TAUPE

◊ BALI POLISHED | SMOKE
○ BALI | SMOKE



FORMATOS | SIZES
60x120 cm | 24"x48"

PIEZAS ESPECIALES | SPECIAL PIECES
30x30 cm | 12"x12" PZMsc303055
30x30 cm | 12"x12" PZMsc3030Hexa
30x60 cm | 12"x24" PZMsc3060Mureto



60x120 24"x48" (satin)	MPRec60120	■	■	■	■	■	7	v2	■	9
60x120 24"x48" (polished)	MPLRec60120	■	■	■	■	■	7	v2	■	10,5

Caja | Box
 Palet | Pallet
 Container 21.500 kg | 24.500 kg

FORMATO / SIZE	Nº Pieza Tiles	M²	Kg	NºCajas Boxes	M²	Kg	M²	M²
60x120 24"x48" (satin)	2	1,44	28	36	51,84	1.008	1.088,64	1.244,16
60x120 24"x48" (polished)	2	1,44	34	32	46,08	1.088	921,6	1.059,84

PIEZAS ESPECIALES
SPECIAL PIECES

RODAPIÉ | SKIRTING
7,5x60 cm | 3"x24"
PZRod760Luxury

RODAPIÉ | SKIRTING
7,5x60 cm | 3"x24"
PZRod760

PELDAÑO ROMO
ROUND STEP
30x120 cm | 12"x48"
PZPel30120Romero

PELDAÑO GRADONE
GRADONE STEP
30x120 cm | 12"x48"
PZPel30120Gradone

DUCAL

PAVIMENTO | FLOOR TILES

60x120 cm | 24"x48"

▼ DUCAL WHITE 60x120 cm | 24"x48"



LUXURY
— by Empress —

DUCAL

PAVIMENTO | FLOOR TILES

LUXURY
— by emporio —

▼ DUCAL GREY 60x120 cm | 24"x48"



DUCAL



DUCAL | WHITE



DUCAL | GREY

CARAS | FACES

De la fabricación de una sola pieza de gran formato conseguimos una vez cortada diseños diferentes en el formato 60x120.
From the manufacture of a single large-format piece, once cut different designs in the 60x120 format.



10 caras



FORMATOS | SIZES
60x120 cm | 24"x48"



60x120 | 24"x48" MPLRec60120 ■ ■ ■ ■ ■ 10 v2 10,5

FORMATO / SIZE	Caja Box			Palet Pallet			Container	
	Nº Pieza Tiles	M²	Kg	NºCajas Boxes	M²	Kg	M²	M²
60x120 24"x48"	2	1,44	34	32	46,08	1.088	921,5	1.059,84

PIEZAS ESPECIALES
SPECIAL PIECES
 RODAPÍE | SKIRTING
7,5x60 cm | 3"x24"
PZRod760Luxury

HIBIS

PAVIMENTO | FLOOR TILES

60x120 cm | 24"x48"

▼ HIBIS BLUE 60x120 cm | 24"x48"



HIBIS

PAVIMENTO | FLOOR TILES

▽ HIBIS WHITE 60x120 cm | 24"x48"



HIBIS



HIBIS | WHITE




HIBIS | BLUE

CARAS | FACES

De la fabricación de una sola pieza de gran formato conseguimos una vez cortada diseños diferentes en el formato 60x120.
From the manufacture of a single large-format piece, once cut different designs in the 60x120 format.



12 caras



FORMATOS | SIZES
60x120 cm | 24"x48"



60x120 | 24"x48" MPLRec60120 ■ ■ ■ ■ ■ 12 v2 10,5

FORMATO / SIZE	Caja Box			Palet Pallet			Container	
	Nº Pieza Tiles	M²	Kg	NºCajas Boxes	M²	Kg	M²	M²
60x120 24"x48"	2	1,44	34	32	46,08	1.088	921,5	1.059,84

PIEZAS ESPECIALES
SPECIAL PIECES
RODAPÍE | SKIRTING
7,5x60 cm | 3"x24"
PZRod760Luxury

HARVEY

PAVIMENTO | FLOOR TILES

120x120 cm | 48"x48" 60x120 cm | 24"x48"

▼ HARVEY NATURAL 120x120 cm | 48"x48" Y 60x120 cm | 24"x48"



LUXURY
— by inspiration —

HARVEY

PAVIMENTO | FLOOR TILES

▷ HARVEY WHITE 120x120 cm | 48"x48" HARVEY WHITE 30x60 cm | 12"x24" ▷ HARVEY WHITE RELIEVE 30x60 cm | 12"x24"



HARVEY



HARVEY | NATURAL



HARVEY | WHITE



FORMATOS | SIZES

120x120 cm | 48"x48" 60x120 cm | 24"x48"



FORMATO / SIZE	MPLRec20120	■	■	■	■	■	■	■
120x120 48"x48"	MPLRec20120	■	■	■	■	■	5	v2 9
60x120 24"x48"	MPLRec60120	■	■	■	■	■	8	v2 11



Caja | Box



Palet | Pallet



Container
21.500 kg | 24.500 kg

FORMATO / SIZE	Nº Pieza Tiles	M²	Kg	NºCajas Boxes	M²	Kg	M²	M²
120x120 48"x48"	1	1,44	39	36	51,84	1.404	777,6	881,28
60x120 24"x48"	2	1,44	34	32	46,08	1.088	921,6	1.059,84

PIEZAS ESPECIALES
SPECIAL PIECES
RODAPÍE | SKIRTING
7,5x60 cm | 3"x24"
PZRod760Luxury

EXCELSIOR

PAVIMENTO | FLOOR TILES

120x120 cm | 48"x48" 60x120 cm | 24"x48"

▽ EXCELSIOR WHITE 120x120 cm | 48"x48" ▽ EXCELSIOR BLACK 120x120 cm | 48"x48"



EXCELSIOR

PAVIMENTO | FLOOR TILES

▽ EXCELSIOR BLACK 60x120 cm | 24"x48" ▽ BOLSHOI GREY 60x120 cm | 24"x48"



EXCELSIOR



EXCELSIOR | WHITE



EXCELSIOR | BLACK



FORMATOS | SIZES

120x120 cm | 48"x48" 60x120 cm | 24"x48"



120x120 48"x48"	MPPLRec120120	■	■	■	■	■	5	v2	9
60x120 24"x48"	MPPLRec60120	■	■	■	■	■	10	v2	10,5

Caja | Box

Palet | Pallet

Container
21.500 kg | 24.500 kg

FORMATO / SIZE	Nº Pieza Tiles	M ²	Kg	NºCajas Boxes	M ²	Kg	M ²	M ²
120x120 48"x48"	1	1,44	39	36	51,84	1.404	777,6	881,28
60x120 24"x48"	2	1,44	34	32	46,08	1.088	921,6	1.059,84

PIEZAS ESPECIALES
SPECIAL PIECES

RODAPÍE | SKIRTING
7,5x60 cm | 3"x24"
PZRod760Luxury

BOLSHOI

PAVIMENTO | FLOOR TILES

120x120 cm | 48"x48" 60x120 cm | 24"x48"

▽ BOLSHOI POLISHED GREY 60x120 cm | 24"x48" ▽ SAIN LAURENT MATE 60x120 cm | 24"x48"



BOLSHOI

PAVIMENTO | FLOOR TILES

▼ BOLSHOI SAND 60x120 cm | 24"x48"



BOLSHOI



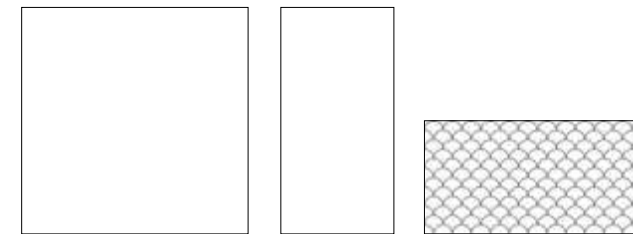
BOLSHOI | SAND



BOLSHOI | GREY



BOLSHOI | DECOR SILVER **ONEPZ**



FORMATOS | SIZES

120x120 cm | 48"x48" 60x120 cm | 24"x48"

ONEPZ VENTA POR PIEZA INDIVIDUAL
SALE BY INDIVIDUAL PIECE



FORMATO / SIZE	PO	PAVIMENTO	REVESTIMIENTO	RECTIFICADO	PULIDO	NO RESISTIVO	DESTONFADO	GROSOR
120x120 48"x48" MPLRec120120	■	■	■	■	■	■	■	9
60x120 24"x48" MPLRec60120	■	■	■	■	■	■	■	10,5
60x120 24"x48" PZBDECORPUL60120	■	■	■	■	■	■	■	10,5

FORMATO / SIZE	Caja Box			Palet Pallet			Container 21.500 kg 24.500 kg	
	Nº Pieza Tiles	M²	Kg	NºCajas Boxes	M²	Kg	M²	M²
120x120 48"x48"	1	1,44	39	36	51,84	1.404	777,6	881,28
60x120 24"x48"	2	1,44	34	32	46,08	1.088	921,6	1.059,84
60x120 24"x48" Decor	2	1,44	34	32	46,08	1.088	921,6	1.059,84

PIEZAS ESPECIALES
SPECIAL PIECES
RODAPÍE | SKIRTING
7,5x60 cm | 3"x24"
PZRod760Luxury

MARIINSKI

PAVIMENTO | FLOOR TILES

60x120 cm | 24"x48"

▽ MARIINSKI 60x120 cm | 24"x48"



LUXURY
— by emporio —

MARMI POLISHED Y SATIN

PAVIMENTO | FLOOR TILES

120x120 cm | 48"x48" 60x120 cm | 24"x48"

▽ MARMI POLISHED 120x120 cm | 48"x48" ▽ MARMI POLISHED 60x120 cm | 24"x48"



MARMI POLISHED Y SATIN



◆ MARMI POLISHED
○ MARMI SATIN



MARMI | BRILLO



MARMI BARI | BRILLO



MARMI | MATE



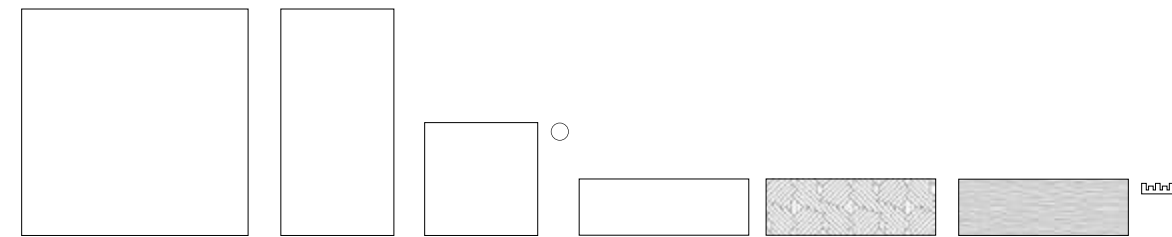
MARMI BARI | MATE



PADOVA BRILLO | 30x90



PADOVA MATE | 30x90



FORMATOS | SIZES

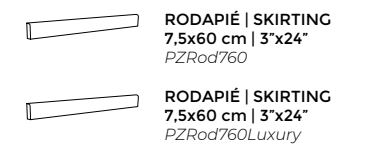
120x120 cm | 48"x48" 60x120 cm | 24"x48" 60x60 | 24"x24" 30x90 cm | 12"x36"



FORMATO / SIZE	MPRec120120	MPLRec120120	MPRec60120	MPLRec60120	MPRec6060	MWRec3090	MWRec3090
120x120 48"x48" (satin)	■	■	■	■	■	■	■
120x120 48"x48" (polished)	■	■	■	■	■	■	■
60x120 24"x48" (satin)	■	■	■	■	■	■	■
60x120 24"x48" (polished)	■	■	■	■	■	■	■
60x60 24"x24" (satin)	■	■	■	■	■	■	■
30x90 12"x36"	■	■	■	■	■	■	■
30x90 12"x36" Bari	■	■	■	■	■	■	■

FORMATO / SIZE	Caja Box			Palet Pallet			Container 21.500 kg 24.500 kg	
	Nº Pieza Tiles	M²	Kg	NºCajas Boxes	M²	Kg	M²	M²
120x120 48"x48" (satin)	1	1,44	32	40	57,60	1.280	-	-
120x120 48"x48" (polished)	1	1,44	36,94	36	51,84	1.329,84	829,44	933,12
60x120 24"x48" (satin)	2	1,44	28	36	51,84	1.050	1.036,8	1.192,32
60x120 24"x48" (polished)	2	1,44	34	32	46,08	1.088	921,6	1.059,84
60x60 24"x24" (satin)	2	1,44	27	32	46,08	864	1.152	1.290,24
30x90 12"x36"	5	1,35	22	63	85,05	1.386	1.275,73	1.530,90
30x90 12"x36" Bari	4	1,08	21	63	68,04	1.323	1.088,64	1.224,72

PIEZAS ESPECIALES SPECIAL PIECES



SAN CARLO GOLD POLISHED Y SATIN

PAVIMENTO | FLOOR TILES

120x120 cm | 48"x48" 60x120 cm | 24"x48" 60x60 cm | 24"x24"

▼ SAN CARLO GOLD POLISHED 60x120 cm | 24"x48"



SAN CARLO GOLD POLISHED Y SATIN

PAVIMENTO | FLOOR TILES

▽ SAN CARLO GOLD 30x90 cm | 12"x36" ▽ SAN CARLO BARI 30x90 cm | 12"x36"



SAN CARLO GOLD POLISHED Y SATIN



◆ SAN CARLO GOLD POLISHED
○ SAN CARLO GOLD SATIN



SAN CARLO GOLD | BRILLO



SAN CARLO BARI | BRILLO



PADOVA | BRILLO 30x90



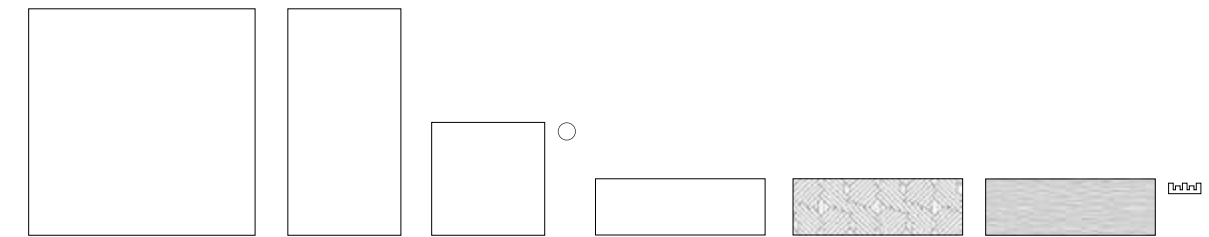
SAN CARLO GOLD | MATE



SAN CARLO BARI | MATE



PADOVA | MATE 30x90



FORMATOS | SIZES

120x120 cm | 48"x48" 60x120 cm | 24"x48" 60x60 | 24"x24" 30x90 cm | 12"x36"



FORMATO / SIZE	MPRec120120	MPLRec120120	MPRec60120	MPLRec60120	MPRec6060	MWRRec3090	MWRRec3090
120x120 48"x48" (satin)	■	■	■	■	■	■	■
120x120 48"x48" (polished)	■	■	■	■	■	■	■
60x120 24"x48" (satin)	■	■	■	■	■	■	■
60x120 24"x48" (polished)	■	■	■	■	■	■	■
60x60 24"x24" (satin)	■	■	■	■	■	■	■
30x90 12"x36"	■	■	■	■	■	■	■
30x90 12"x36" Bari	■	■	■	■	■	■	■

FORMATO / SIZE	Caja Box			Palet Pallet			Container 21.500 kg 24.500 kg	
	Nº Pieza Tiles	M²	Kg	NºCajas Boxes	M²	Kg	M²	M²
120x120 48"x48" (satin)	1	1,44	31	40	57,60	1.240	-	-
120x120 48"x48" (polished)	1	1,44	36,94	36	51,84	1.329,84	829,44	933,12
60x120 24"x48" (satin)	2	1,44	28	36	51,84	1.050	1.036,8	1.192,32
60x120 24"x48" (polished)	2	1,44	34	32	46,08	1.088	921,6	1.059,84
60x60 24"x24" (satin)	2	1,44	27	32	46,08	864	1.152	1.290,24
30x90 12"x36"	5	1,35	21,2	63	85,05	1.335,60	1.360,80	1.530,00
30x90 12"x36" Bari	4	1,08	21,2	63	68,04	1.335,60	1.088,6	1.224,72

PIEZAS ESPECIALES
SPECIAL PIECES

RODAPIÉ | SKIRTING
7,5x60 cm | 3"x24"
PZRod760

RODAPIÉ | SKIRTING
7,5x60 cm | 3"x24"
PZRod760Luxury

SOLO EN EL SATIN

LINCOLN POLISHED Y SATIN

PAVIMENTO | FLOOR TILES

60x120 cm | 24"x48"

▼ LINCOLN POLISHED 60x120 cm | 24"x48"



LINCOLN POLISHED Y SATIN

PAVIMENTO | FLOOR TILES

▼ LINCOLN POLISHED BLUE 60x120 cm | 24"x48"



LINCOLN POLISHED Y SATIN




◆ LINCOLN POLISHED | GOLD
○ LINCOLN SATIN | GOLD

◆ LINCOLN POLISHED | BLUE

◆ LINCOLN POLISHED | GREY

CARAS | FACES

De la fabricación de una sola pieza de gran formato conseguimos una vez cortada diseños diferentes en el formato 60x120.
From the manufacture of a single large-format piece, once cut different designs in the 60x120 format.



12 caras

FORMATOS | SIZES

60x120 cm | 24"x48"

	PO	PF	PT	R	P	M	NS	DD	AS	mm
	PORCELÁNICO PORCELAIN	PAVIMENTO FLOOR TILE	REVESTIMIENTO WALL TILE	RECTIFICADO RECTIFIED	PULIDO POLISHED	MATE MATT	NO RESISTE SPLITTING DESIGN	DESTONFADO DIFFERENT SHAPES	ANTI SLIP Cl-R9	GROSOR THICKNESS
60x120 24"x48"	MPRec60120	■	■	■	■	■	■	12	v2	9
60x120 24"x48" (polished)	MPLRec60120	■	■	■	■	■	■	12	v2	10,5

FORMATO / SIZE	Caja Box			Palet Pallet			Container 21.500 kg 24.500 kg	
	Nº Pieza Tiles	M²	Kg	NºCajas Boxes	M²	Kg	M²	M²
60x120 24"x48"	2	1,44	28	36	51,84	1.050	1.036,8	1.192,32
60x120 24"x48" (polished)	2	1,44	34	32	46,08	1.088	921,6	1.059,84

PIEZAS ESPECIALES SPECIAL PIECES

RODAPIÉ | SKIRTING
7,5x60 cm | 3"x24"
PZRod760

RODAPIÉ | SKIRTING
7,5x60 cm | 3"x24"
PZRod760Luxury

LICEO

PAVIMENTO | FLOOR TILES

120x120 cm | 48"x48" 60x120 cm | 24"x48"

▽ LICEO 60x120 cm | 24"x48"



LICEO

PAVIMENTO | FLOOR TILES


▼ LICEO 120x120 cm | 48"x48"



LICEO



LICEO



FORMATOS | SIZES

120x120 cm | 48"x48" 60x120 cm | 24"x48"



FORMATO / SIZE	MPLRec120120	■	■	■	■	■	■	■
120x120 48"x48"	MPLRec120120	■	■	■	■	■	6	v2 9
60x120 24"x48"	MPLRec60120	■	■	■	■	■	8	v2 10,5

Caja | Box

Palet | Pallet

Container
21.500 kg | 24.500 kg

FORMATO / SIZE	Nº Pieza Tiles	M²	Kg	NºCajas Boxes	M²	Kg	M²	M²
120x120 48"x48"	1	1,44	36,94	36	51,84	1.329,84	-	-
60x120 24"x48"	2	1,44	34	32	46,08	1.088	921,6	1.059,84

PIEZAS ESPECIALES
SPECIAL PIECES

RODAPÍE | SKIRTING
7,5x60 cm | 3"x24"
PZRod760Luxury

SERENA

PAVIMENTO | FLOOR TILES

60x120 cm | 24"x48"

▼ SERENA 60x120 cm | 24"x48"



SERENA

PAVIMENTO | FLOOR TILES

v SERENA 60x120 cm | 24"x48"



SERENA



SERENA

CARAS | FACES

De la fabricación de una sola pieza de gran formato conseguimos una vez cortada diseños diferentes en el formato 60x120.
From the manufacture of a single large-format piece, once cut different designs in the 60x120 format.



12 caras



FORMATOS | SIZES
60x120 cm | 24"x48"



60x120 | 24"x48" MPLRec60120 ■ ■ ■ ■ ■ 12 v2 10,5

FORMATO / SIZE	Caja Box			Palet Pallet			Container	
	Nº Pieza Tiles	M²	Kg	NºCajas Boxes	M²	Kg	M²	M²
60x120 24"x48"	2	1,44	34	32	46,08	1.088	921,5	1.059,84

PIEZAS ESPECIALES
SPECIAL PIECES
 **RODAPÍE | SKIRTING**
7,5x60 cm | 3"x24"
PZRod760Luxury

SAINT LAURENT POLISHED Y SATIN

PAVIMENTO | FLOOR TILES

120x120 | 48"x48" 60x120 cm | 24"x48" 60x60 cm | 24"x24"

▽ SAINT LAURENT DECOR GOLD 60x120 cm | 24"x48" ▽ SAINT LAURENT POLISHED 60x120 cm | 24"x48"



LUXURY
— by —
—

SAINT LAURENT POLISHED Y SATIN

PAVIMENTO | FLOOR TILES

▽ SAINT LAURENT POLISHED 60x120 cm | 24"x48"



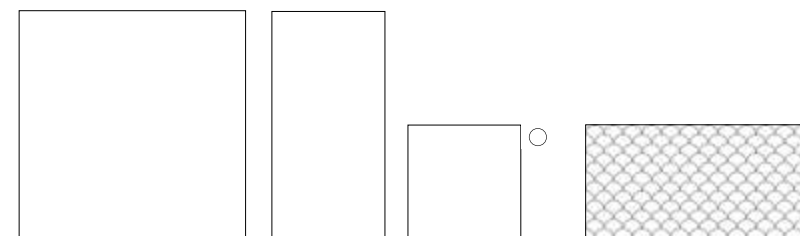
SAINT LAURENT POLISHED Y SATIN



◇ SAINT LAURENT POLISHED
○ SAINT LAURENT SATIN

◇ SAINT LAURENT POLISHED | DECOR GOLD
○ SAINT LAURENT SATIN | DECOR GOLD

ONEPZ



FORMATOS | SIZES

120x120 cm | 48"x48" 60x120 cm | 24"x48" 60x60 cm | 24"x24"

ONEPZ VENTA POR PIEZA INDIVIDUAL
SALE BY INDIVIDUAL PIECE



120x120 48"x48" (satin)	MPRec120120Mate	■	■	■	■	■	■	4	v2	■	9
120x120 48"x48" (polished)	MPPLRec120120	■	■	■	■	■	■	5	v2	■	9
60x120 24"x48" (satin)	MPRec60120Mate	■	■	■	■	■	■	8	v2	■	9
60x120 24"x48" (polished)	MPPLRec60120	■	■	■	■	■	■	10	v2	■	10,5
60x120 24"x48" Decor	PZSLDECORPUL60120	■	■	■	■	■	■	10	v2	■	-
60x60 24"x24" (satin)	MPRec6060Mate	■	■	■	■	■	■	15	v2	■	9

FORMATO / SIZE	Caja Box			Palet Pallet			Container 21.500 kg 24.500 kg	
	Nº Pieza Tiles	M²	Kg	NºCajas Boxes	M²	Kg	M²	M²
120x120 48"x48" (satin)	1	1,44	32	40	57,60	1.280	-	-
120x120 48"x48" (polished)	1	1,44	36,94	36	51,84	1.329,84	829,44	933,12
60x120 24"x48" (satin)	2	1,44	28	36	51,84	1.050	1.036,8	1.192,32
60x120 24"x48" (polished)	2	1,44	34	32	46,08	1.088	921,6	1.059,84
60x120 24"x48" Decor	2	1,44	28	36	51,84	1.050	1.036,8	1.192,32
60x60 24"x24" (satin)	4	1,44	28	32	46,08	896	1.105,92	1.244,16

PIEZAS ESPECIALES
SPECIAL PIECES

RODAPIÉ | SKIRTING
7,5x60 cm | 3"x24"
PZRod760

RODAPIÉ | SKIRTING
7,5x60 cm | 3"x24"
PZRod760Luxury

SOLO EN EL SATIN

SAMARCANDA

PAVIMENTO | FLOOR TILES REVESTIMIENTO | WALL TILES


23,2x26,7 cm | 9"x10"

▽ SAMARCANDA WHITE 23,2x26,7 cm | 9"x10"



SAMARCANDA

COMBINA CON 60x120



FORMATOS | SIZES
23,2x26,7 cm | 9"x10"

23,2x26,7 9"x10"	MP1922	PO PORCELÁNICO PORCELAIN	P PAVIMENTO FLOOR TILE	R REVESTIMIENTO WALL TILE	S BRILLO SHINE	D DIFERENTES DISEÑOS	D DIFERENTES TONOS	G GROSOR THICKNESS
		■	■	■	■	15	v2	9

FORMATO / SIZE	Caja Box			Palet Pallet			Container 21.500 kg 24.500 kg	
	Nº Pieza Tiles	M²	Kg	Nº Cajas Boxes	M²	Kg	M²	M²
23,2x26,7 9"x10"	16	0,75	14,56	90	67,5	1.310,4	1.080	1.282,5

FACHADAS VENTILADAS
VENTILATE FAÇADE

PELDAÑOS Y VIERTEAGUAS
STEP & RAIN GUTTER

SUELO TÉCNICO
TECHNICAL FLOOR



FACHADAS VENTILADAS

VENTILATE FAÇADE



Protege de los agentes atmosféricos: lluvia, sol, aire, etc.



Evita la aparición de humedades y previene las condensaciones internas.



Ayuda en la reducción de la expansión térmica y mitiga los puentes térmicos.



Proporciona un gran ahorro energético.



Diseño e innovación en edificios.



_ARQUITECTURA
_INTERIORISMO
_DISEÑO URBANO


_ARCHITECTURE
_INTERIOR DESIGN
_URBAN DESIGN

Ponemos la mirada en la arquitectura, el interiorismo y el paisajismo urbano, ofreciendo soluciones a medida para cualquier tipo de proyecto, con una amplia gama de texturas, formatos, espesores y acabados para dar soporte a la arquitectura.


We look at architecture, interior design and urban landscaping, offering tailor-made solutions for any sort of project, includes a wide range of textures, sizes, thicknesses and finishes to support architecture.

La fachada ventilada es una solución constructiva que permite recubrir las fachadas con un revestimiento cerámico separado del muro de cierre, pero fijado a él. La cámara resultante queda abierta en puntos estratégicos, normalmente en las juntas, para permitir su ventilación. Esta cámara mejorara las prestaciones del edificio y prolonga su vida útil. Su instalación consiste en la colocación de una estructura de aluminio sobre la fachada de obra, en la que se alojará el sistema de fijación de las piezas cerámicas.

Ventilated façades are constructive solutions that allow the attaching of tiles to the enclosing wall of a building, leaving some space between them. This space will be open in some strategic points, usually in the joints so air circulates easily. A ventilated facade highly improves the performance of a building, extending its lifetime. The installation consists in hanging an aluminum structure on the wall, which contains a fastening system to affix the tiles to it.



R1 Este sistema integral es un sistema de fijación longitudinal de oculta mixta (mecánica y química) que trabaja por la compresión ejercida por el sistema sobre el dorso de la placa. Dos pares de ranuras en el dorso de la placa permiten la inserción de unos perfiles de aluminio que fijados mediante tornillos de acero inoxidable, da como resultado un todo solidario. El sistema evita el posible riesgo de desprendimiento en caso de rotura, por esta razón este sistema se puede considerar el sistema más seguro de cuantos existen en el mercado. Además, prevé la reposición, en caso de ser necesario, de una sola placa.



R5 Es un sistema de fijación longitudinal oculto mixto (mecánico y químico). Aporta un alto grado de fiabilidad debido a su anclaje longitudinal mecánico sumado a las ventajas que aportan los adhesivos elastómeros que permiten la libre dilatación de la pieza. Un par de ranuras en el dorso de la placa, una en la zona superior y otra en la zona inferior, permiten el alojamiento de dos perfiles diferenciados. El superior es el encargado de transmitir las cargas a la estructura primaria, mientras que el inferior retiene la placa en un único plano. No precisa de una estructura secundaria, puesto que el perfil de cuelgue hace la función de perfil horizontal. Este perfil de cuelgue queda fijado a la estructura primaria mediante tornillos autotalladrantes de acero inoxidable, de manera que nos garantiza una sujeción muy fiable. Además, este sistema prevé la reposición en caso de ser necesario, tanto de una sola pieza como la regulación de estas una a una por descuadre.



R3 oculto ERediwa C.A.T. 3 para cubrir fachadas ventiladas es un sistema de fijación mecánica química oculta y longitudinal. El dispositivo de fijación mecánica oculto está fabricado con clip de acero inoxidable atornillado a la estructura vertical. La cerámica se mantiene en su posición mediante estos clips de acero, ya que sus bridas se insertan en las ranuras previamente realizadas en los bordes cerámicos. Estas ranuras están fabricadas con una máquina industrial bajo los más altos niveles de control de seguridad, para garantizar que tanto la profundidad como el ancho de las ranuras cumplen con los estándares. En la superficie crítica entre la costilla de la baldosa cerámica y la subestructura vertical, en forma longitudinal, se encuentra una cuerda adhesiva elástica tipo MS, que proporciona al sistema una fijación longitudinal química. Además, la utilización de este adhesivo elástico permite absorber los movimientos del recubrimiento cerámico provocados por el viento (se eliminan los "movimientos de planchas" o vibraciones de las baldosas cerámicas) y por ello la baldosa no está en contacto directo con la estructura, por lo que el adhesivo absorbe las distintas dilataciones entre los diferentes materiales. Además, esta fijación longitudinal cerámica de la estructura permite que, en caso de rotura accidental de una baldosa de gres por impacto de un tipo u otro, la mayor parte de la cerámica permanezca adherida a la subestructura sin desprenderse.



R3 vista Es un sistema de fijación visible (grapa vista) que trabaja por la sustentación y retención que ejercen las grapas del sistema sobre los bordes de las placas. Es un sistema de fijación vista y puntual, para placas rígidas que está pensado y diseñado para obras con aplacado colgado en fachada que precisen de un alto grado de seguridad. Tanto la base de las pestañas de las grapas, están hechas de acero inoxidable. Estas grapas son ancladas a la estructura primaria mediante tornillos de acero inoxidable. Además, para darle una mayor seguridad, las placas cerámicas son selladas a la estructura par reducir el riesgo de desprendimiento. Esta forma de fijar las grapas a la estructura primaria, hacen que las obras sean, normalmente, de fácil y rápida ejecución. Está pensado para ser aplicado en material porcelánico de espesores inferiores a 14 mm.




SUELO TÉCNICO TECHNIC FLOOR

30x120 cm | 12"x48" 60x60 cm | 24"x24"



Los porcelánicos de 20mm de mykonos están indicados para ambientes exteriores como caminos de entrada, piscinas, parques y jardines, garajes, zonas urbanas e incluso zonas industriales. Gracias a que no necesita de colas ni juntas para su instalación, entre sus ventajas está su fácil montaje y la posibilidad de ser desmontado y reutilizado. Las baldosas antideslizantes se adaptan perfectamente a las pendientes y poseen un comportamiento ideal ante heladas. Es relevante destacar su gran capacidad de carga mecánica y que no se requiere mantenimiento.


Our 20-mm porcelain tiles are fit for outdoor spaces, driveways, terraces, swimming pool areas, resorts and spas, parks and gardens, urban areas and even industrial zones. Its characteristics include its easy installation, without adhesives or joints and the fact that it's reusable. Antislip tiles adjust perfectly to the land inclination and weather conditions. It should be noted the great mechanical load capacity and that it has no maintenance.



SERIES RECOMENDADAS | RECOMMENDED SERIES

ANDRATX


60x60 cm
24"x24"




CREAM

ASPEN

60x60 cm
24"x24"



BEIG




MULTICOLOR

ATRIO


60x60 cm
24"x24"




LIGHT




CREMA




LIGHT GREY



VISION



GREY




COAL

BAKU


30x120 cm
12"x48"



CENIZA



ROBLE



CASTAÑO

CROSSCUT

60x90 cm
24"x36"




SAND

GEOTECH


60x60 cm
24"x24"




IVORY




SAND



LIGHT GREY



GREY



ANTHRACITE

JAZZ

60x60 cm
24"x24"




WHITE




SAND



LIGHT GREY



GREY



ANTHRACITE



El producto ofrece un conjunto de soluciones para su instalación, desde su disposición en seco sobre césped, grava y arena, a la colocación con suelo elevado registrable que permite el acceso a cualquier clase de cables o instalaciones que puedan pasar por debajo de las baldosas.

There are several ways to place the product, from dry disposal on grass, gravel or sand to the use of raised floors, which leaves a gap under the tiles that allow the passage of other kind of installations.

PELDAÑOS Y VIERTEAGUAS

STEP & RAIN GUTTER



PELDAÑO ROMO | ROUND STEP

Medida | Size: Cualquiera. *Upon request*
 SERIES: Material porcelánico. *All porcelain tiles.*
 Peldaño mecanizado con el canto romo.
Mechanized step with romo edge.



PELDAÑO GRADONE | GRADONE STEP

Medida | Size: Cualquiera. *Upon request*
 SERIES: Material porcelánico. *All porcelain tiles.*
 Peldaño mecanizado, formado por varias piezas cortadas en ángulo, haciendo un refuerzo mayor en el canto.
Mechanized step made up of different pieces trimmed in a right angle and reinforced edges.



PELDAÑO FULL | FULL STEP

Medida | Size: 33x120 cm | 13"x48"
 SERIES: Aspen, Bali Rock, Bluebell, Crosscut e Irati.
 Peldaño extrusionado de una sola pieza sin uniones.
One-piece, joint-free extruded step.



PELDAÑO L | STEP L

Medida | Size: 33x120 cm | 13"x48"
 SERIES: Baku.
 Peldaño mecanizado de 2 piezas.
Two-pieces, joint-free machining step.



PELDAÑO FIORENTINO | FIORENTINO STEP

Medida | Size: 33,3x33,3 cm | 13"x13"
 SERIES: Mustang, Camaro, Dakota e Impala.
 Peldaño extrusionado de una sola pieza sin uniones.
One-piece, joint-free extruded step.



RECTO | STRAIGHT

Medida | Size: 33,3x33,3 cm | 13"x13"
 SERIES: Silex 33x33 (sand y grey). *Silex (sand and grey).*
 Recto extrusionado de una sola pieza sin uniones.
One-piece, joint-free extruded step.



VIERTEAGUAS | RAIN GUTTER

Medida | Size: 15x33 cm | 5,9"x13"
 SERIES: Mustang (antracita, gris y beige). *Mustang (antracita, gris and beige).*
 Vierteaguas extrusionado de una sola pieza sin uniones.
One-piece, joint-free extruded step.



FORMATO / SIZE	Nº Pieza Tiles
P. ROMO	desde 1
P. GRADONE	desde 1
P. FULL	2
P. FIORENTINO	4
RECTO	4
P. L	desde 1
VIERTEAGUAS	8



BLUEBELL ROBLE PELDAÑO FULL 33x120 cm | 13"x48"

REJILLAS Y BORDES PISCINAS

GRIDS & POOL EDGES



REJILLA A

Medida | Size: 30x120 cm | 12"x48"
 SERIE: Baku




REJILLA B

Medida | Size: 30x120 cm | 12"x48"
 SERIE: Baku



REJILLA PISCINA

Medida | Size: 24,5x24,5 cm | 10"x10"
 SERIE: Aspen



BORDE DESBORDANTE

Medida | Size: 28x66,5 cm | 11"x26"
 SERIE: Aspen



REJILLA PISCINA Ángulo izquierda

Medida | Size:
 24,5x24,5 cm | 10"x10"
 SERIE: Aspen y Crosscut.




REJILLA PISCINA Ángulo derecha

Medida | Size:
 24,5x24,5 cm | 10"x10"
 SERIE: Aspen y Crosscut.



BORDE DESBORDANTE Ángulo izquierda

Medida | Size:
 28x28 cm | 11"x11"
 SERIE: Aspen y Crosscut.



BORDE DESBORDANTE Ángulo derecha

Medida | Size:
 28x28 cm | 11"x11"
 SERIE: Aspen y Crosscut.



ASPEN GREEN 30x60 cm | 12"x24"
 ASPEN GREEN REJILLA 24,5x24,5 cm | 10"x10"
 ASPEN GREEN BORDE DESBORDANTE 28x66,5 cm | 11"x26"



FORMATO / SIZE	Nº Pieza Tiles
REJILLA A-B	desde 1
REJILLA PISCINA	desde 1
REJILLA ÁNGULO	2
BORDE DESBO.	4
BORDE DESBO. ángulo	4

INFORMACIÓN
INFORMATION



LIMPIEZA Y MANTENIMIENTO
CARACTERÍSTICAS QUÍMICAS
CARACTERÍSTICAS FÍSICAS
EMBALAJE

*CLEANING AND MAINTENANCE
CHEMICAL FEATURES
PHYSICAL DATA
PACKING LIST*

LIMPIEZA FINAL DE OBRA

Después de la colocación es fundamental realizar una buena limpieza para eliminar residuos de junta y en general suciedad de la obra. Para esta operación es aconsejable el empleo de un detergente de acción ligeramente ácida que no despidan humos tóxicos y respete las juntas, el material y el usuario, como fila Deterdek.

CLEANING ALTER LAYING

Cleaning after laying is of fundamental importance for all subsequent procedures and for care operations. The initial cleaning process requires to eliminate all residues from laying process (mortar, adhesive, paint, building-site, dirt of various kinds), and removes any surface waste. For this operation, MYKONOS recommends Deterdek, the acid descaler that does not generate harmful fumes. It removes building-site dirt- mortar, grout and hard deposits of various kinds.

MANTENIMIENTO

Para un buen mantenimiento del pavimento se aconseja el empleo de un detergente neutro de alto poder limpiador como Filacleaner. En los casos de suciedad orgánica intensa y acumulada en el tiempo, grasas, etc. se aconseja la utilización extraordinaria de un detergente de tipo desengrasante como el Fila PS/87.

MAINTENANCE

For routine care, we recommend the use of Filacleaner, that does not damage the surface. It is diluted depending on the level of dirt. When highly diluted, it does not need rinsing. In case of more stubborn dirt, we recommend the use of Filaps/87, the concentrated detergent that can be used as cleaner, degreaser, wax-remover or stain-remover.

TIPO DE SUCIEDAD INCRUSTADA Type of embedded dirt	PRODUCTO A UTILIZAR Product for use
Grasas, bebidas, comidas, goma, tintes, rotuladores, etc. Fats, beverages, food, rubber, dyes, marker	FILA PS/87
Cemento, cal del agua, rayas metales, óxidos Cement, lime water, striped metallic oxides	DETERDEK*
Pintadas grafitis Graffiti painted	FILA NOPAINT STAR
Cera de velas, resinas arboles, residuos cinta adhesiva Candle wax, resin of trees, debris, adhesive tape	FILASOLV

Conformidad a las normas. Norma UNE ISO 10545.13 | Conformity to standards. Standards UNE ISO 10545.13

	Formatos Formats	Grupo Group	Norma UNE ISO 10545.13 Standards UNE ISO 10545.13		
Gres Porcelánico Esmaltado Porcelain tiles. 	120x260 / 120x120 / 90x90 / 75x150 / 75x75 / 60x120 / 60x90 / 60x60 / 40x60 / 45x45 / 30x120 / 30x90 / 30x60 / 33,3x33,3 / 32x48 / 30x30 / 25x150 / 23x120 / 22,5x90 / 20x120 / 20x20 / 19,8x22,9 / 17x52 / 10x60 48"x103" / 48"x48" / 36"x36" / 24"x48" / 24"x24" / 30"x60" / 30"x36" / 24"x24" / 16"x24" / 18"x18" / 12"x48" / 12"x36" / 12"x24" / 3"x13" / 13"x29" / 12"x12" / 10"x60" / 9"x48" / 10x36" / 8"x48" / 8"x8" / 8"x9" / 6x20" / 4"x24"	Bla (absorción de agua menor 0,5%). Bla (water absorption less than 0,5%).	Resistencia a los ácidos y bases. <i>Resistance against acids and bases.</i>	Método ensayo disponible. <i>Test method available.</i>	Cumple la norma GHA. <i>Complies with the standards GHA.</i>
			Resistencia a los productos de limpieza y reactivos de piscina. <i>Household detergents and additives for swimmings-pools.</i>	Clase B min. <i>Minimum Class B.</i>	Cumple la norma GA. <i>Complies with the standards GA.</i>
Porosa Pasta Blanca White Body Tile. 	40x120 / 30x90 / 30x60 / 30x30 / 25x75 / 7,5x30 16"x48" / 12"x36" / 12"x24" / 12"x12" / 10"x30" / 3"x12"	BIII (absorción de agua mayor 10%). BIII (water absorption greater than 10%).	Resistencia a los ácidos y bases. <i>Resistance against acids and bases.</i>	Método ensayo disponible. <i>Test method available.</i>	Cumple la norma. <i>Complies with the standards.</i>
			Resistencia a los productos de limpieza y reactivos de piscina. <i>Household detergents and additives for swimmings-pools.</i>	Clase B min. <i>Minimum Class B.</i>	Cumple la norma. <i>Complies with the standards.</i>
Porosa Pasta Roja (azulejos en mono-porosa PR) Red Body Tile (single-fired porous red-body tiles). 	30x60 / 20x60 / 20x20 bisel / 10x20 bisel 12"x36" / 8"x36" / 8"x8" bisel / 4"x8" bisel	BIII (absorción de agua mayor 10%). BIII (water absorption greater than 10%).	Resistencia a los ácidos y bases. <i>Resistance against acids and bases.</i>	Método ensayo disponible. <i>Test method available.</i>	Cumple la norma. <i>Complies with the standards.</i>
			Resistencia a los productos de limpieza y reactivos de piscina. <i>Household detergents and additives for swimmings-pools.</i>	Clase B min. <i>Minimum Class B.</i>	Cumple la norma. <i>Complies with the standards.</i>

CARACTERÍSTICAS FÍSICAS | PHYSICAL DATA

Conformidad a las normas. | Conformity to standards.

PO

Gres Porcelánico Esmaltado | Porcelain tile.

Ensayo Test	Valor prescrito en norma Value required	Valor medio Average value
NORMA UNE EN ISO 10545.2		
Medida de longitud y anchura. <i>Lenght and width.</i>	Desviación respecto medida de fabricación: + 0.6% <i>Deviation with respect to manufacturing size: + 0.6%</i>	Cumple la norma. <i>Complies with the standars.</i>
Medida del grosor. <i>Thickness.</i>	Desviación respecto medida de fabricación: + 5% <i>Deviation with respect to manufacturing size: + 5%</i>	Cumple la norma. <i>Complies with the standars.</i>
Medida de la rectitud de los lados. <i>Measurement of side straightness.</i>	Desviación respecto medida de fabricación: + 0.5% <i>Deviation with respect to manufacturing size: + 0.5%</i>	Cumple la norma. <i>Complies with the standars.</i>
Medida de la ortogonalidad. <i>Squareness.</i>	Desviación respecto medida de fabricación: + 0.6% <i>Deviation with respect to manufacturing size: + 0.6%</i>	Cumple la norma. <i>Complies with the standars.</i>
Medida de la planitud de la superficie. <i>Measurement of flatness.</i>	Desviación respecto medida de fabricación: + 0.6% <i>Deviation with respect to manufacturing size: + 0.6%</i>	Cumple la norma. <i>Complies with the standars.</i>
NORMA UNE EN ISO 10545.3		
Absorción de agua. <i>Water absorbtion.</i>	Valor medio: < 0.5% / <i>Average value: < 0.5%</i>	Cumple la norma / <i>Complies with the standars.</i>
NORMA UNE EN ISO 10545.4		
Módulo de rotura / <i>Modulus of rupture.</i>	> 35 N/mm2 / <i>Average value: < 0.5%</i>	Cumple la norma / <i>Complies with the standars.</i>
Fuerza de rotura (N) / Breaking strenght.	> 1300 N	Cumple la norma / <i>Complies with the standars.</i>
NORMA UNE EN ISO 10545.7		
Resistencia a la abrasión / <i>Resistance to abrasion.</i>		A consultar según modelo. <i>To enquire according to the models.</i>
NORMA UNE EN ENV 1633:2003		
Resistencia al deslizamiento / <i>Slip resistance.</i>		A consultar según modelo. <i>To enquire according to the models.</i>
NORMA UNE EN ISO 10545.4		
Dureza superficial / <i>Scratch resistance.</i>		A consultar según modelo. <i>To enquire according to the models.</i>
NORMA UNE EN ISO 10545.11		
Resistencia al cuarteo baldosas cerámicas. <i>Crazing resistance.</i>	Exigido. / <i>Required.</i>	Cumple la norma. <i>Complies with the standars.</i>
NORMA UNE EN ISO 10545.12		
Resistencia a la helada. <i>Frost resistance.</i>	Exigido. / <i>Required.</i>	Cumple la norma. <i>Complies with the standars.</i>

WB

Porosa Pasta Blanca | White Body Tile

Ensayo Test	Valor prescrito en norma Value required	Valor medio Average value
NORMA UNE EN ISO 10545.2		
Medida de longitud y anchura. <i>Lenght and width.</i>	Desviación respecto medida de fabricación: + 0.5% <i>Deviation with respect to manufacturing size: + 0.5%</i>	Cumple la norma. <i>Complies with the standars.</i>
Medida del grosor. <i>Thickness.</i>	Desviación respecto medida de fabricación: + 10% <i>Deviation with respect to manufacturing size: + 10%</i>	Cumple la norma. <i>Complies with the standars.</i>
Medida de la rectitud de los lados. <i>Measurement of side straightness.</i>	Desviación respecto medida de fabricación: + 0.3% <i>Deviation with respect to manufacturing size: + 0.3%</i>	Cumple la norma. <i>Complies with the standars.</i>
Medida de la ortogonalidad. <i>Squareness.</i>	Desviación respecto medida de fabricación: + 0.5% <i>Deviation with respect to manufacturing size: + 0.5%</i>	Cumple la norma. <i>Complies with the standars.</i>
Medida de la planitud de la superficie. <i>Measurement of flatness.</i>	Desviación respecto medida de fabricación: + 0.5% <i>Deviation with respect to manufacturing size: + 0.5%</i>	Cumple la norma. <i>Complies with the standars.</i>
NORMA UNE EN ISO 10545.3		
Absorción de agua / <i>Water absorbtion.</i>	Valor medio: > 10% / <i>Average value: > 10%</i>	Cumple la norma. / <i>Complies with the standars.</i>
NORMA UNE EN ISO 10545.4		
Módulo de rotura / <i>Modulus of rupture.</i>	> 15 N/mm2	Cumple la norma. / <i>Complies with the standars.</i>
Fuerza de rotura (N) / Breaking strenght.	> 600 N	Cumple la norma. / <i>Complies with the standars.</i>
NORMA UNE EN ISO 10545.7		
Resistencia a la abrasión. / <i>Resistance to abrasion.</i>		A consultar según modelo. <i>To enquire according to the models.</i>
NORMA UNE EN ENV 1633:2003		
Resistencia al deslizamiento. / <i>Slip resistance.</i>		A consultar según modelo. <i>To enquire according to the models.</i>
NORMA UNE EN ISO 10545.4		
Dureza superficial. / <i>Scratch resistance.</i>		A consultar según modelo. <i>To enquire according to the models.</i>
NORMA UNE EN ISO 10545.11		
Resistencia al cuarteo baldosas cerámicas. <i>Crazing resistance.</i>	Exigido. / <i>Required.</i>	Cumple la norma. <i>Complies with the standars.</i>
NORMA UNE EN ISO 10545.12		
Resistencia a la helada. / <i>Frost resistance.</i>	Exigido. / <i>Required.</i>	No aplica. / <i>Not apply.</i>

EMBALAJE | PACKING LIST

PO

 Caja | Box

 Palet | Pallet

PORCELÁNICO / PORCELAIN	Nº Pieza Tiles	M² - S.Q.M.	Kgs	Nº Cajas Boxes	M² - S.Q.M.	Kg
120x260	1	3,120	43,57	24	74,88	1.146
120x120 (polished)	1	1,44	31	40	57,6	1.240
120x120 (mate)	1	1,44	31	40	57,6	1.240
90x90	2	1,62	42,00	30	48,60	1.250
75x75	2	1,125	25,50	48	54	1.224
60x120	2	1,44	33,04	32	46,08	1.057
60x60	4	1,44	32,00	32	46,05	1.025
60x60 (rectificado)	4	1,44	32,00	40	57,60	1.280
60x60 (+2plus)	2	0,72	33,5	30	21,60	1.015,2
45x45	6	1,22	25,8	52	63,44	1.341
33,3x33,3	12	1,33	26,00	44	58,52	1.150
30x120	3	1,08	27	40	43,20	1.080
30x60	8	1,44	27	40	57,60	1.100
23x120	6	1,65	35,76	42	69,3	1.501
22,5x90	6	1,215	22,50	60	72,90	1.350
20x120	5	1,2	23,50	45	54	1.057,50
20x20	25	1	19,00	60	60	1.135

WB

 Caja | Box

 Palet | Pallet

PASTA BLANCA / WHITE BODY	Nº Pieza Tiles	M² - S.Q.M.	Kgs	Nº Cajas Boxes	M² - S.Q.M.	Kg
40x120	3	1,44	35,50	20	28,80	710
30x90	5	1,35	22,00	63	85,05	1.335
30x90 Relieve	4	1,08	22,00	63	68,04	1.335
30x60	10	1,80	24,00	48	86,40	1.152
25x75	7	1,31	21,00	48	62,88	1.150
7,5x30	22	0,50	11,05	135	67,5	1.491

RPO

 Caja | Box

 Palet | Pallet

PORCELÁNICO ROJO / PORCELAIN RED	Nº Pieza Tiles	M² - S.Q.M.	Kgs	Nº Cajas Boxes	M² - S.Q.M.	Kg
33,3x33,3	12	1,33	25,51	46	61,18	1.173

RB

 Caja | Box

 Palet | Pallet

PASTA ROJA / RED BODY	Nº Pieza Tiles	M² - S.Q.M.	Kgs	Nº Cajas Boxes	M² - S.Q.M.	Kg
30x60	8	1,44	24,52	48	69,12	1.177
20x20 Bisel	25	1	14,05	96	96,00	1.348
10x20 Bisel	50	1	14,00	80	80,00	1.120

CERÁMICA SOLIDARIA

SOLIDARY
CERAMICS


Con la intención de poner nuestro granito de arena y colaborar en causas que afectan a nuestra sociedad, adquirimos un **firme compromiso con la lucha contra el cáncer** aportando el 1% de la facturación de la serie Turín a la Asociación Española contra el Cáncer para contribuir a su prevención e investigación.

¿Por qué TURIN? Porque es una serie que hemos desarrollado con mucho cariño y pensamos que a través de ellas podemos recaudar más fondos para la lucha activa contra esta enfermedad. Ayúdanos a ayudar.


*With the sole intention of doing our bit and collaborating with a cause that's so close to our hearts, we engaged with **the fight against cancer** donating 1% of profits from sale of Turin serie to the Spanish Association Against Cancer to help prevention and increase funds for research.*

Why Turin serie? They were developed with all our love and became two of our most succesful series, so that's why we chose them, to contribute as much we can to the cause.

Join the fight !



TURIN



MYKONOS se reserva el derecho de anular y/o modificar total ó parcialmente, cualquiera de los modelos, colores, formatos, referencias y especificaciones técnicas contenidas en este catálogo. Los colores reproducidos en este catálogo son puramente orientativos y pueden variar con respecto a la pieza original. Las medidas y referencias deben verificarse, ya que pueden haber errores tipográficos.

MYKONOS reserves the right to delete and amend, either totally or partially, any of the styles COLORS, shapes, sizes, references and other technical specifications contained in this catalogue. The COLORS shown on this catalogue are, purely illustrative and can differ from the original ceramic piece. The measurements and references should be verified for possible typographical errors.

© MYKONOS 2023 / Edición 2023.1

Reservados todos los derechos.

No se permite la reproducción, total o parcial, de ninguna parte del catálogo sin el permiso escrito de MYKONOS.

All rights reserved.

Total o partial reproduction of this catalogue, is prohibited unless written authorisation from MYKONOS.

mykonos

Pol. Ind. El Colomer
Calle Melilla, 1
12200 ONDA. Castellón. Spain

T. +34 964 914 091
F. +34 964 106 008
www.mykonosceramica.com



DESCÁRGATE NUESTROS CATÁLOGOS
DOWNLOAD OUR CATALOGS



VISITA NUESTRAS REDES SOCIALES
VISIT OUR SOCIAL NETWORKS